


Delock Convertitore SATA femmina di alimentazione a 8 pin > M.2 Slot chiave B

Descrizione

Questo convertitore Delock consente il collegamento di un SSD M.2 in formato 2280, 2260, 2242 e 2230. Il convertitore può essere collegato a un SATA maschio di alimentazione a pin 8 e non necessita di alimentazione aggiuntiva. Inoltre, il convertitore può essere collegato a una porta SATA standard, pertanto è necessario un alimentatore per il connettore di alimentazione a 4 pin.

[63917 Video](#)



Nota

Se il convertitore è collegato a una porta di alimentazione SATA a 8 pin, alcune unità SSD non saranno alimentate a sufficienza. In questo caso è necessario collegare un alimentatore alla spina a 4 pin.

Specifiche

- Connettori:
 - 1 x SATA 6 Gb/s femmina a 8 pin alimentazione con funzione di blocco >
 - 1 x slot M.2 chiave B a 67 pin
 - 1 x spina di alimentazione Floppy a 4 pin (alimentazione per porte standard SATA)
- Interfaccia: SATA
- Supporta moduli M.2 in formato 2280, 2260, 2242 e 2230 con chiave B o B+M in base a SATA
- Altezza massima dei componenti sul modulo: supporto applicazione di 1,5 mm di moduli montati su due lati
- LED per alimentazione e attività
- Ponticello per l'impostazione dell'alimentazione
- Velocità di trasferimento dati fino a 6 Gb/s
- Dimensioni (LxPxA): ca. 114 x 30 x 11 mm

Requisiti di sistema

- Linux Kernel 3.10 o superiore
- Windows 7/7-64/8.1/8.1-64/10/10-64
- Un maschio SATA di alimentazione libero a 8 pin o
- Una porta SATA libera + connettore di alimentazione a 4 pin

Contenuto della confezione

- Convertitore
- Cavo di alimentazione a 4 pin per SATA, lunghezza ca. 10 cm
- Manuale utente

Articolo n. 63917




EAN: 4043619639175

Paese di origine: China

Pacchetto: • Retail Box



Immagini



- ① 1 x SATA 6 Gb/s receptacle: 8 pin power with auto type
- ② 1 x M.2 pin M.2 key B slot
- ③ 1 x Pogo 4 pin power plug (power supply for standard SATA ports)
- ④ Jumper to set the power supply

| General | |
|--|---|
| Supported operating system: | Windows 7 32-bit Windows 7 64-bit Windows 8.1 32-bit Windows 8.1 64-bit Windows 10 32-bit Windows 10 64-bit Linux Kernel 3.10 ή νεότερο |
| Slot: | SATA |
| Μέγιστο ύψος των εξαρτημάτων στη μονάδα: | Μέγιστο ύψος των εξαρτημάτων στη μονάδα: υποστηρίζεται εφαρμογή συναρμολογημένων μονάδων με δύο πλευρές 1,5 mm |
| Interface | |
| Συνδετήρας 1: | 1 x SATA 6 Gb/s receptacle pin 8 power with latchtype |
| Συνδετήρας 2: | 1 x Υποδοχή κλειδιού B M.2 67 ακίδων |
| σύνδεσμος 3: | 1 x καλώδιο τροφοδοσίας Floppy 4 ακίδων |
| Technical characteristics | |
| Ρυθμός μεταφοράς δεδομένων: | 6 Gb/s |
| Physical characteristics | |
| Μήκος: | 114 mm |
| Width: | 30 mm |
| Height: | 11 mm |